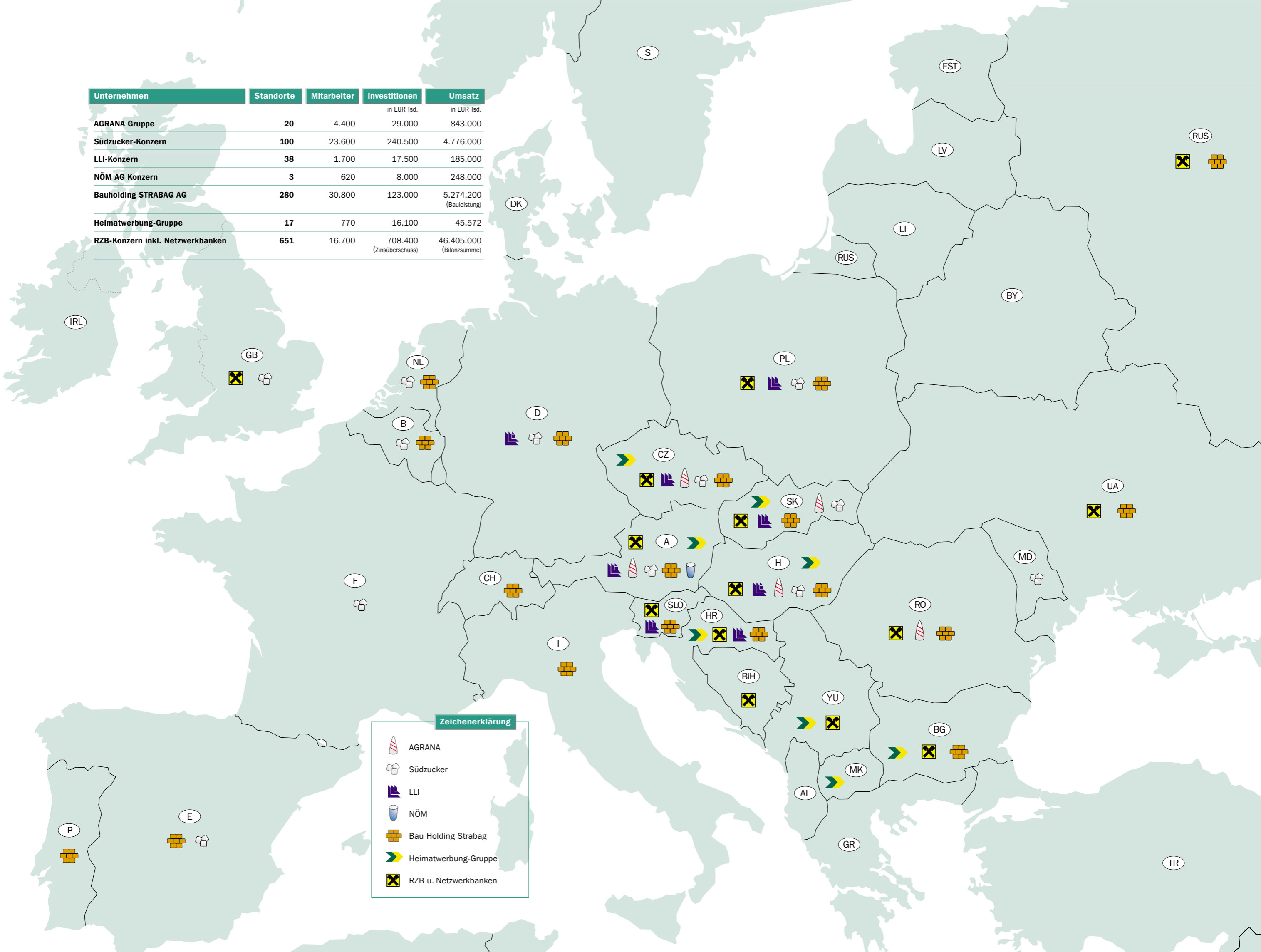









Unternehmen	Standorte	Mitarbeiter	Investitionen	Umsatz
			in EUR Tsd.	in EUR Tsd.
<b>AGRANA Gruppe</b>	<b>20</b>	4.400	29.000	843.000
<b>Südzucker-Konzern</b>	<b>100</b>	23.600	240.500	4.776.000
<b>LLI-Konzern</b>	<b>38</b>	1.700	17.500	185.000
<b>NÖM AG Konzern</b>	<b>3</b>	620	8.000	248.000
<b>Bauholding STRABAG AG</b>	<b>280</b>	30.800	123.000	5.274.200 (Bauleistung)
<b>Heimatwerbung-Gruppe</b>	<b>17</b>	770	16.100	45.572
<b>RZB-Konzern inkl. Netzwerkbanken</b>	<b>651</b>	16.700	708.400 (Zinsüberschuss)	46.405.000 (Bilanzsumme)



**Zeichenerklärung**

-  AGRANA
-  Südzucker
-  LLI
-  NÖM
-  Bau Holding Strabag
-  Heimatwerbung-Gruppe
-  RZB u. Netzwerkbanken